




# EasyVu Tafel traceersysteem

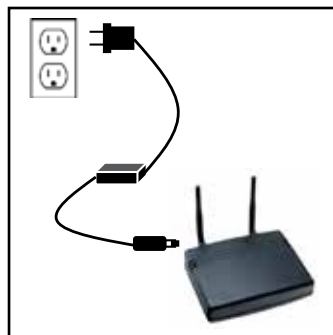
## Componenten

- Gateway
- Gasten locatie coaster
- Gasten locatie coaster oplader
- NFC Tafelkaart



### Stap 1.

Sluit de voedingskabel aan op het oplaadstation van de coasters en steek deze vervolgens in het stopcontact. Laad de coasters minimaal 4 uur op.



### Stap 2.

Plaats de meegeleverde antenne's op de gateway. Sluit de voedingskabel aan en steek deze in het stopcontact.



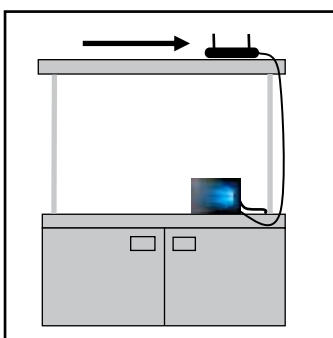
### Stap 3.

Sluit de tablet aan in een droge en veilige ruimte. Voor PC installatie, neem contact op met VeDoSign.



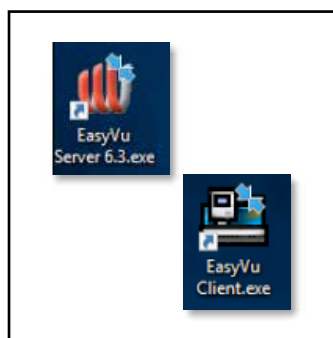
### Stap 4.

Sluit de gateway aan op de tablet met de meegeleverde USB naar mini USB kabel.



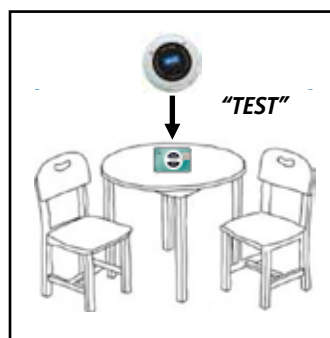
### Stap 5.

In een droge veilige ruimte, niet in de buurt van metaal, monteert u de gateway.



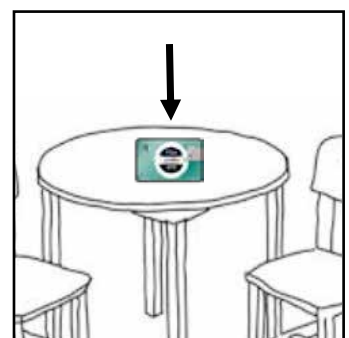
### Stap 6.

Op de pc of tablet: Start de EasyVu-server en klik vervolgens op "Ja". Start de EasyVu Client en klik vervolgens op "Ja".



### Stap 7

Test elke tafel met de NFC tafelkaart met het label "TEST" erop. Plaats de gasten locatie coaster op de TEST NFC tafelkaart. Controleer of de tafel wordt weergegeven op de tablet/PC.



### Stap 8

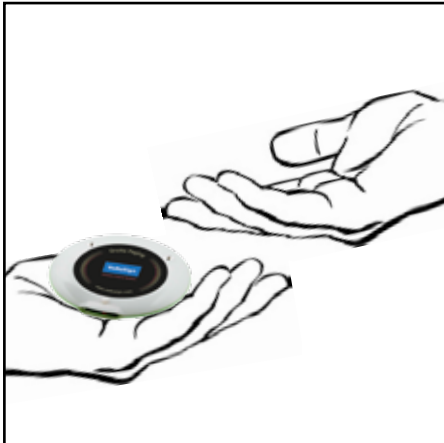
Plaats de NFC tafelkaarten op de aangewezen tafels als de test succesvol is.

**Het systeem systeem is nu klaar voor gebruik!**



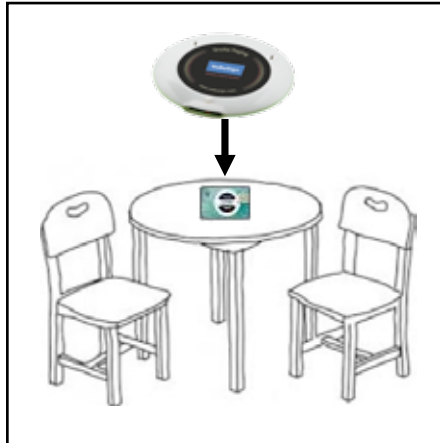
## EasyVu Tafel traceersysteem

### Uw EasyVu tafel traceersysteem gebruiken



#### 1 Uitgeven coaster

Geef de gast een gasten locatie coaster mee als deze een bestelling heeft geplaatst.



#### 2 Gast plaatst gasten locatie coaster op tafel

Instrueer de gast om de gasten locatie coaster, op een tafel naar keuze, op de NFC tafelkaart te plaatsen.



#### 3 Signaal gaat naar gateway

De gasten locatie coaster geeft het signaal door naar de gateway.



#### 4 Informatie wordt weergegeven op tablet of pc

De informatie van de tafel naar keuze van de gast wordt weergegeven op de tablet of PC.



#### 5 Plaats de coaster terug op de stapel (oplader) na serveren bestelling

Zodra de bestelling is geserveerd plaatst u de gasten locatie coaster terug op de oplader.



#### 6 Informatie verdwijnt van tablet of pc, tafel is weer vrij

De tafel informatie verdwijnt van de tablet of PC en de tafel wordt vrijgegeven. **De service is afgerond.**

Voor vragen of assistentie omtrent de installatie kunt u contact opnemen.

Telefoon: 035 543 07 38  
E-mail: [info@vedosign.com](mailto:info@vedosign.com)  
[www.vedosign.com](http://www.vedosign.com)